

Projekt: A23 - Pruvlak stresni krajni- 4.75m

Číslo projektu:

Autor:

Obsah

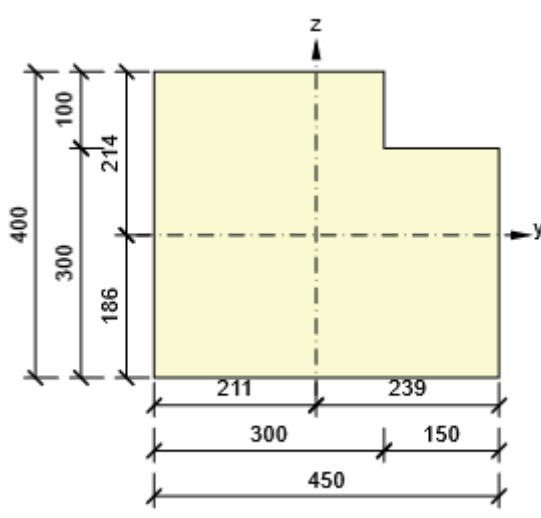
- 1 Data projektu
- 2 Průřezy
- 3 Materiál
- 4 Geometrie
- 5 Zatěžovací stavy
- 6 Zatížení
- 7 Kombinace zatížení
- 8 Výsledky
- 9 Posouzení betonu

1 Data projektu

Název projektu	A23 - Pruvlak stresni krajni- 4.75m
Číslo projektu	
Autor	
Popis	
Datum	22.03.2021
Národní norma	EN
Národní příloha	Česká
Typ nosníku	Monolitický železobetonový nosník

2 Průřezy

1. L tvar 400, 450

Symbol	Hodnota	Jednotka	
Materiál	C45/55		
A	165000	[mm ²]	
S _y	0	[mm ³]	
S _z	0	[mm ³]	
I _y	2019318182	[mm ⁴]	
I _z	2641193182	[mm ⁴]	
C _{gy}	0	[mm]	
C _{gz}	0	[mm]	
i _y	111	[mm]	
i _z	127	[mm]	

3 Materiál

Projekt: A23 - Pruvlak stresni krajni- 4.75m

Číslo projektu:

Autor:

Beton

Název	f_{ck} [MPa]	f_{cm} [MPa]	f_{ctm} [MPa]	E_{cm} [MPa]	μ [-]	Jednotková hmotnost [kg/m ³]
C45/55	45.0	53.0	3.8	36283.2	0.20	2500
$\epsilon_{c2} = 20.0 \cdot 10^{-4}$, $\epsilon_{cu2} = 35.0 \cdot 10^{-4}$, $\epsilon_{c3} = 17.5 \cdot 10^{-4}$, $\epsilon_{cu3} = 35.0 \cdot 10^{-4}$, Exponent - n: 2.00, Rozměr zrna kameniva = 16 mm, Třída cementu: R (s = 0.20), Typ diagramu: Parabolický						

Výztuž

Název	f_{yk} [MPa]	f_{tk} [MPa]	E [MPa]	μ [-]	Jednotková hmotnost [kg/m ³]
B 500B	500.0	540.0	200000.0	0.20	7850
$f_{tk}/f_{yk} = 1.08$, $\epsilon_{uk} = 500.0 \cdot 10^{-4}$, Typ: Vložky, Povrch výztuže: Žebírkový, Třída: B, Výroba: Za tepla válcovaná, Typ diagramu: Bilineární se stoupající horní větví					

4 Geometrie

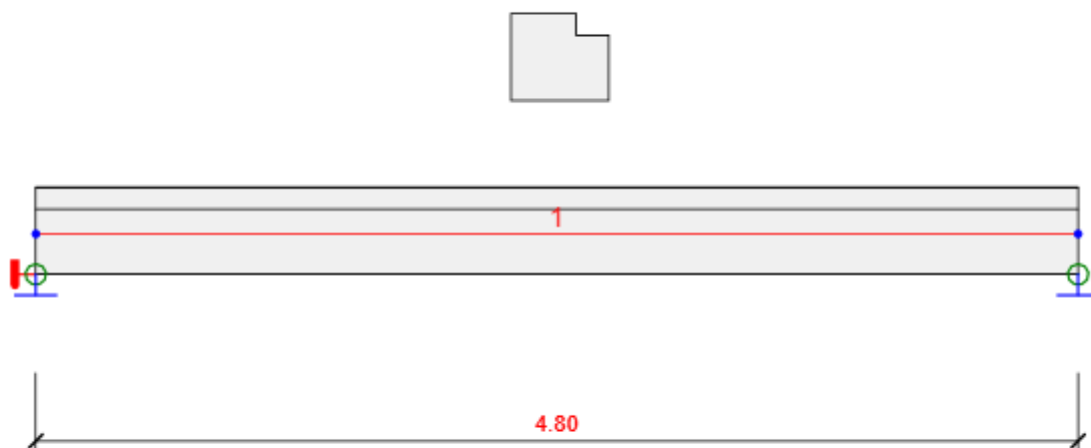


Schéma konstrukce

Směry zatížení a okrajové podmínky nemusí v rozvinutém pohledu souhlasit se skutečnými směry ve 3D

Prvky

Prvek	Délka [m]	Delta X [m]	Delta Y [m]	Průřez
1	4.80	4.80	0.00	1 - L tvar 400, 450

Uzly

Uzel	X [m]	Y [m]	Z [m]	Podpora
1	0.00	0.00	0.00	XYZRx

Projekt: A23 - Pruvlak stresni krajni- 4.75m

Číslo projektu:

Autor:

Uzel	X [m]	Y [m]	Z [m]	Podpora
2	4.80	0.00	0.00	YZ

5 Zatěžovací stavy

Jméno	Typ	Skupina zatížení	Zatížení [kN/m]
SW	Stálé	LG1	0.0
LC02-Stálé	Stálé	LG1	0.0
LC03.1-Stálé	Stálé	LG1	0.0
LC03.2-Stálé	Stálé	LG1	0.0
LC03.3-Stálé	Stálé	LG1	0.0
LC04-Stálé	Stálé	LG1	0.0
LC05-Stálé	Stálé	LG1	0.0
LC06-Stálé	Stálé	LG1	0.0
LC07.1-Užitné stropy	Proměnné	LG4-kat. C	0.0
LC07.2-Užitné stropy	Proměnné	LG4-kat. C	0.0
LC07.3-Užitné stropy	Proměnné	LG4-kat. C	0.0
LC07.4-Užitné stropy	Proměnné	LG4-kat. C	0.0
LC07.5-Užitné stropy	Proměnné	LG4-kat. C	0.0
LC07.6-Užitné stropy	Proměnné	LG4-kat. C	0.0
LC08.1-Užitné příčky	Proměnné	LG4-kat. C	0.0
LC08.2-Užitné příčky	Proměnné	LG4-kat. C	0.0
LC08.3-Užitné příčky	Proměnné	LG4-kat. C	0.0
LC08.4-Užitné příčky	Proměnné	LG4-kat. C	0.0
LC08.5-Užitné příčky	Proměnné	LG4-kat. C	0.0
LC08.6-Užitné příčky	Proměnné	LG4-kat. C	0.0
LC09.1-Užitné střecha	Proměnné	LG5-kat. H	0.0
LC09.2-Užitné střecha	Proměnné	LG5-kat. H	0.0
LC09.3-Užitné střecha	Proměnné	LG5-kat. H	0.0
LC09.4-Užitné střecha	Proměnné	LG5-kat. H	0.0
LC10.1-Sníh	Proměnné	LG6-snih	0.0
LC10.2-Sníh	Proměnné	LG6-snih	0.0
LC10.3-Sníh	Proměnné	LG6-snih	0.0
LC10.4-Sníh	Proměnné	LG6-snih	0.0
LC11.1-Vítr	Proměnné	LG7-vitr	0.0
LC11.2-Vítr	Proměnné	LG7-vitr	0.0
LC11.3-Vítr	Proměnné	LG7-vitr	0.0
LC11.4-Vítr	Proměnné	LG7-vitr	0.0

Skupiny stálých zatížení

Jméno	Y _{G, sub} [-]	Y _{G, inf} [-]	ξ [-]
LG1	1.35	1.00	0.85

Skupiny proměnných zatížení

Jméno	Typ	Y_q [-]	Ψ_0 [-]	Ψ_1 [-]	Ψ_2 [-]
LG2-kat. A	Standardní	1.50	0.70	0.50	0.30
LG3-kat. B	Standardní	1.50	0.70	0.50	0.30
LG4-kat. C	Standardní	1.50	0.70	0.70	0.60
LG5-kat. H	Standardní	1.50	0.70	0.20	0.00
LG6-sníh	Standardní	1.50	0.50	0.20	0.00
LG7-vítr	Výběrová	1.50	0.60	0.20	0.00

6 Zatížení

7 Kombinace zatížení

Jméno	Typ	Vyhodnocení
CO45	MSP kvazi	Eurokód, vzorec 6.16b
SW; LC02-Stálé; LC03.1-Stálé; LC03.2-Stálé; LC03.3-Stálé; LC04-Stálé; LC05-Stálé; LC06-Stálé; LC07.1-Užitné stropy; LC07.2-Užitné stropy; LC07.3-Užitné stropy; LC07.4-Užitné stropy; LC07.5-Užitné stropy; LC07.6-Užitné stropy; LC08.1-Užitné příčky; LC08.2-Užitné příčky; LC08.3-Užitné příčky; LC08.4-Užitné příčky; LC08.5-Užitné příčky; LC08.6-Užitné příčky; LC09.1-Užitné střeche; LC09.2-Užitné střeche; LC09.3-Užitné střeche; LC09.4-Užitné střeche; LC10.1-Sníh; LC10.2-Sníh; LC10.3-Sníh; LC10.4-Sníh; LC11.1-Vítr; LC11.2-Vítr; LC11.3-Vítr; LC11.4-Vítr		
CO44	MSP častá	Eurokód, vzorec 6.15b
SW; LC02-Stálé; LC03.1-Stálé; LC03.2-Stálé; LC03.3-Stálé; LC04-Stálé; LC05-Stálé; LC06-Stálé; LC07.1-Užitné stropy; LC07.2-Užitné stropy; LC07.3-Užitné stropy; LC07.4-Užitné stropy; LC07.5-Užitné stropy; LC07.6-Užitné stropy; LC08.1-Užitné příčky; LC08.2-Užitné příčky; LC08.3-Užitné příčky; LC08.4-Užitné příčky; LC08.5-Užitné příčky; LC08.6-Užitné příčky; LC09.1-Užitné střeche; LC09.2-Užitné střeche; LC09.3-Užitné střeche; LC09.4-Užitné střeche; LC10.1-Sníh; LC10.2-Sníh; LC10.3-Sníh; LC10.4-Sníh; LC11.1-Vítr; LC11.2-Vítr; LC11.3-Vítr; LC11.4-Vítr		
CO43	MSP char	Eurokód, vzorec 6.14b
SW; LC02-Stálé; LC03.1-Stálé; LC03.2-Stálé; LC03.3-Stálé; LC04-Stálé; LC05-Stálé; LC06-Stálé; LC07.1-Užitné stropy; LC07.2-Užitné stropy; LC07.3-Užitné stropy; LC07.4-Užitné stropy; LC07.5-Užitné stropy; LC07.6-Užitné stropy; LC08.1-Užitné příčky; LC08.2-Užitné příčky; LC08.3-Užitné příčky; LC08.4-Užitné příčky; LC08.5-Užitné příčky; LC08.6-Užitné příčky; LC09.1-Užitné střeche; LC09.2-Užitné střeche; LC09.3-Užitné střeche; LC09.4-Užitné střeche; LC10.1-Sníh; LC10.2-Sníh; LC10.3-Sníh; LC10.4-Sníh; LC11.1-Vítr; LC11.2-Vítr; LC11.3-Vítr; LC11.4-Vítr		
CO42	MSÚ základní	Eurokód, vzorec 6.10 a,b
SW; LC02-Stálé; LC03.1-Stálé; LC03.2-Stálé; LC03.3-Stálé; LC04-Stálé; LC05-Stálé; LC06-Stálé; LC07.1-Užitné stropy; LC07.2-Užitné stropy; LC07.3-Užitné stropy; LC07.4-Užitné stropy; LC07.5-Užitné stropy; LC07.6-Užitné stropy; LC08.1-Užitné příčky; LC08.2-Užitné příčky; LC08.3-Užitné příčky; LC08.4-Užitné příčky; LC08.5-Užitné příčky; LC08.6-Užitné příčky; LC09.1-Užitné střeche; LC09.2-Užitné střeche; LC09.3-Užitné střeche; LC09.4-Užitné střeche; LC10.1-Sníh; LC10.2-Sníh; LC10.3-Sníh; LC10.4-Sníh; LC11.1-Vítr; LC11.2-Vítr; LC11.3-Vítr; LC11.4-Vítr		

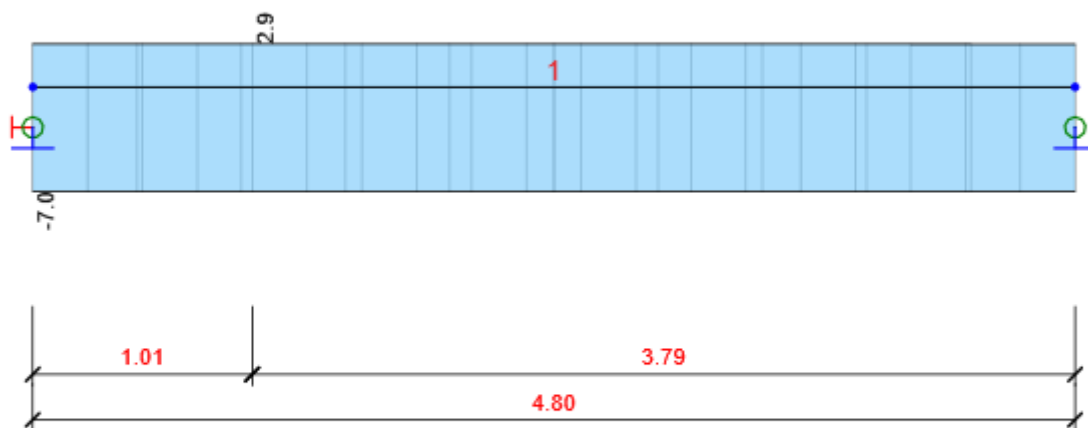
8 Výsledky

Projekt: A23 - Pruvlak stresni krajni- 4.75m

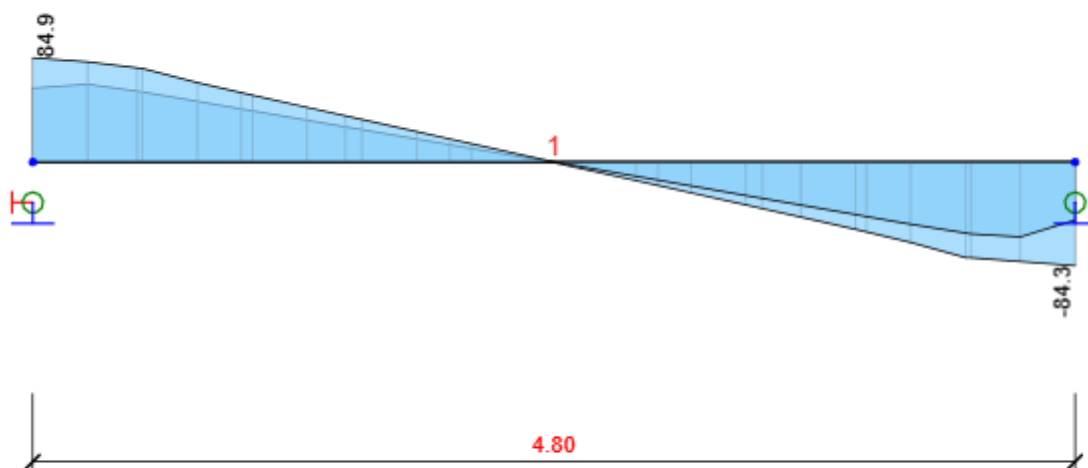
Číslo projektu:

Autor:

Obálky



Všechny kombinace, N [kN], Síly k těžišti

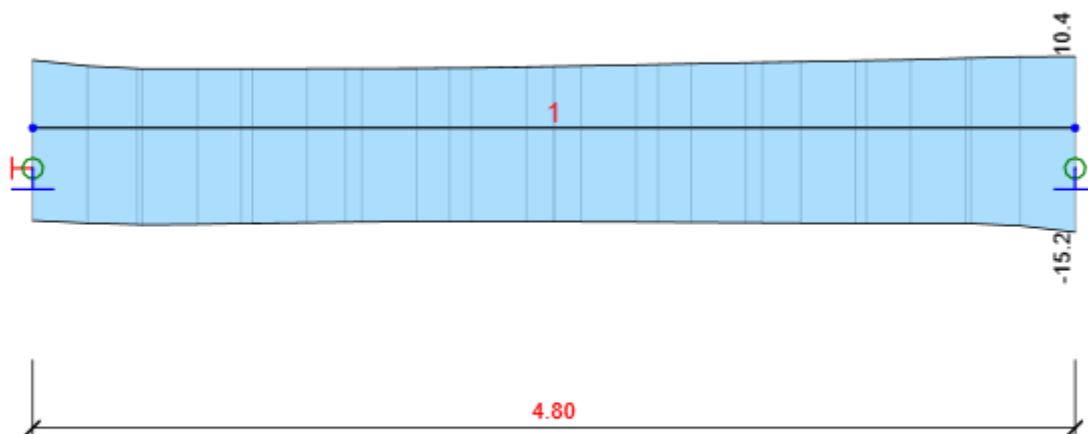


Všechny kombinace, Vz [kN], Síly k těžišti

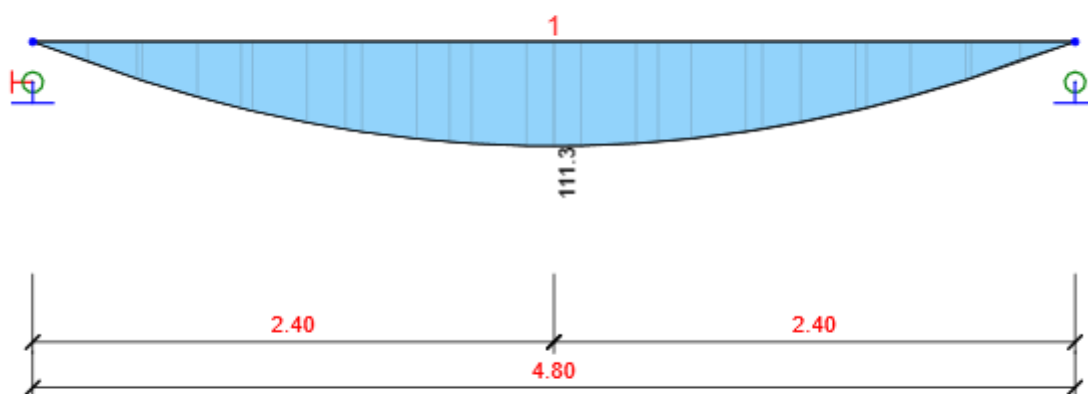
Projekt: A23 - Pruvlak stresni krajni- 4.75m

Číslo projektu:

Autor:



Všechny kombinace, M_x [kNm], Síly k těžišti



Všechny kombinace, M_y [kNm], Síly k těžišti

Vnitřní síly, Extrém na prvku, Síly k těžišti

Prvek	Kombinace	Pozice [m]	N [kN]	V _y [kN]	V _z [kN]	M _x [kNm]	M _y [kNm]	M _z [kNm]
1	CO42(1)	0.00	-7.0	0.0	69.8	8.6	0.0	0.0
1	CO42(2)	1.01	2.9	0.0	42.4	-12.4	57.1	0.0
1	CO42(23)	4.80	-4.3	0.0	-51.1	3.6	0.0	0.0
1	CO42(3)	0.00	0.5	0.0	70.4	0.6	0.0	0.0
1	CO42(38)	4.80	0.7	0.0	-84.3	0.1	0.0	0.0
1	CO42(24)	0.00	-4.2	0.0	84.9	3.1	0.0	0.0
1	CO42(43)	4.80	1.3	0.0	-64.4	-15.2	0.0	0.0
1	CO42(44)	4.80	-5.4	0.0	-50.4	10.4	0.0	0.0
1	CO42(38)	2.40	0.7	0.0	0.1	0.4	111.3	0.0
1	CO42(20)	2.40	1.2	0.0	0.1	1.7	83.4	0.0

Kombinace	Popis kritických účinků zatížení
CO42(1)	1.15*SW + 1.15*LC02-Stálé + 1.15*LC03.1-Stálé + 1.15*LC03.2-Stálé + 1.15*LC03.3-Stálé + 1.15*LC04-Stálé + LC05-Stálé + 1.15*LC06-Stálé + 1.05*LC07.3-Užitné stropy + 1.05*LC07.4-Užitné stropy + 1.05*LC07.6-Užitné stropy + 1.05*LC08.3-Užitné příčky + 1.05*LC08.4-Užitné příčky + 1.05*LC08.6-Užitné příčky + 1.05*LC09.1-Užitné střeche + 1.05*LC09.4-Užitné střeche + 0.75*LC10.1-Sníh + 0.75*LC10.4-Sníh + 1.5*LC11.3-Vítr
CO42(2)	SW + LC02-Stálé + LC03.1-Stálé + LC03.2-Stálé + LC03.3-Stálé + LC04-Stálé + 1.15*LC05-Stálé + LC06-Stálé + 1.05*LC07.1-Užitné stropy + 1.05*LC07.2-Užitné stropy + 1.05*LC07.5-Užitné stropy + 1.05*LC08.1-Užitné příčky + 1.05*LC08.2-Užitné příčky + 1.05*LC08.5-Užitné příčky + 1.05*LC09.2-Užitné střeche + 1.05*LC09.3-Užitné střeche + 0.75*LC10.2-Sníh + 0.75*LC10.3-Sníh + 1.5*LC11.2-Vítr
CO42(23)	1.35*SW + LC02-Stálé + LC03.1-Stálé + LC03.2-Stálé + LC03.3-Stálé + 1.35*LC04-Stálé + LC05-Stálé + 1.35*LC06-Stálé + 1.05*LC07.2-Užitné stropy + 1.05*LC07.4-Užitné stropy + 1.05*LC08.2-Užitné příčky + 1.05*LC08.4-Užitné příčky + 1.05*LC09.1-Užitné střeche + 1.05*LC09.3-Užitné střeche + 0.75*LC10.1-Sníh + 0.75*LC10.3-Sníh + 0.9*LC11.3-Vítr
CO42(3)	1.35*SW + LC02-Stálé + 1.35*LC03.1-Stálé + LC03.2-Stálé + LC03.3-Stálé + 1.35*LC04-Stálé + 1.35*LC05-Stálé + LC06-Stálé + 1.05*LC07.2-Užitné stropy + 1.05*LC07.3-Užitné stropy + 1.05*LC07.4-Užitné stropy + 1.05*LC07.6-Užitné stropy + 1.05*LC08.3-Užitné příčky + 1.05*LC08.4-Užitné příčky + 1.05*LC08.6-Užitné příčky + 1.05*LC09.3-Užitné střeche + 0.75*LC10.3-Sníh + 0.9*LC11.4-Vítr
CO42(38)	1.35*SW + 1.35*LC02-Stálé + 1.35*LC03.1-Stálé + 1.35*LC03.2-Stálé + 1.35*LC03.3-Stálé + LC04-Stálé + 1.35*LC05-Stálé + LC06-Stálé + 1.05*LC07.1-Užitné stropy + 1.05*LC07.2-Užitné stropy + 1.05*LC07.3-Užitné stropy + 1.05*LC07.5-Užitné stropy + 1.05*LC08.1-Užitné příčky + 1.05*LC08.2-Užitné příčky + 1.05*LC08.3-Užitné příčky + 1.05*LC08.5-Užitné příčky + 1.05*LC09.3-Užitné střeche + 1.05*LC09.4-Užitné střeche + 0.75*LC10.3-Sníh + 0.75*LC10.4-Sníh + 0.9*LC11.4-Vítr
CO42(24)	1.35*SW + 1.35*LC02-Stálé + LC03.1-Stálé + 1.35*LC03.2-Stálé + 1.35*LC03.3-Stálé + LC04-Stálé + 1.35*LC05-Stálé + LC06-Stálé + 1.05*LC07.1-Užitné stropy + 1.05*LC07.5-Užitné stropy + 1.05*LC08.1-Užitné příčky + 1.05*LC08.5-Užitné příčky + 1.05*LC09.1-Užitné střeche + 1.05*LC09.3-Užitné střeche + 1.05*LC09.4-Užitné střeche + 0.75*LC10.1-Sníh + 0.75*LC10.3-Sníh + 0.75*LC10.4-Sníh + 0.9*LC11.3-Vítr
CO42(43)	SW + 1.15*LC02-Stálé + LC03.1-Stálé + 1.15*LC03.2-Stálé + 1.15*LC03.3-Stálé + 1.15*LC04-Stálé + LC05-Stálé + 1.15*LC06-Stálé + 1.05*LC07.2-Užitné stropy + 1.05*LC07.3-Užitné stropy + 1.05*LC07.4-Užitné stropy + 1.05*LC08.2-Užitné příčky + 1.05*LC08.3-Užitné příčky + 1.05*LC08.4-Užitné příčky + 1.05*LC09.1-Užitné střeche + 1.05*LC09.2-Užitné střeche + 1.05*LC09.4-Užitné střeche + 0.75*LC10.1-Sníh + 0.75*LC10.2-Sníh + 0.75*LC10.4-Sníh + 1.5*LC11.2-Vítr
CO42(44)	1.15*SW + LC02-Stálé + 1.15*LC03.1-Stálé + LC03.2-Stálé + LC03.3-Stálé + LC04-Stálé + 1.15*LC05-Stálé + LC06-Stálé + 1.05*LC07.1-Užitné stropy + 1.05*LC07.5-Užitné stropy + 1.05*LC07.6-Užitné stropy + 1.05*LC08.1-Užitné příčky + 1.05*LC08.5-Užitné příčky + 1.05*LC08.6-Užitné příčky + 1.05*LC09.3-Užitné střeche + 0.75*LC10.3-Sníh + 1.5*LC11.3-Vítr
CO42(20)	1.35*SW + LC02-Stálé + 1.35*LC03.1-Stálé + LC03.2-Stálé + LC03.3-Stálé + LC04-Stálé + LC05-Stálé + LC06-Stálé + 1.05*LC07.1-Užitné stropy + 1.05*LC07.2-Užitné stropy + 1.05*LC07.4-Užitné stropy + 1.05*LC07.5-Užitné stropy + 1.05*LC08.1-Užitné příčky + 1.05*LC08.2-Užitné příčky + 1.05*LC08.4-Užitné příčky + 1.05*LC08.5-Užitné příčky + 1.05*LC09.3-Užitné střeche + 0.75*LC10.3-Sníh + 0.9*LC11.4-Vítr

Projekt: A23 - Pruvlak stresni krajni- 4.75m

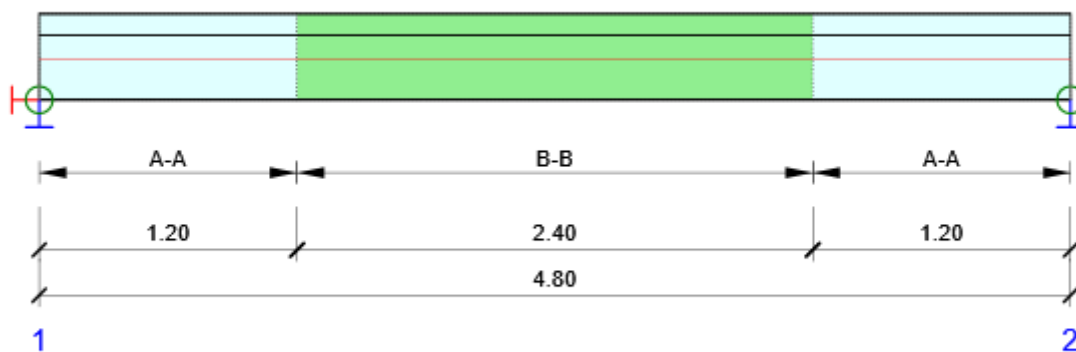
Číslo projektu:

Autor:

Národní norma

Národní norma	EN 1992-1-1:2014-12, CSN:2016-04/NA:2012-01
Životnost	50 let


Schéma vyztužení



Souhrn posudků řezů

Kombinace	N_{Ed} [kN]	$M_{Ed,y}$ [kNm]	$M_{Ed,z}$ [kNm]	V_{Ed} [kN]	T_{Ed} [kNm]	Hodnota [%]	Posudek
Únosnost N-M-M, Zóna: B-B (1.20 - 3.60)							
CO42(47)	0.8	111.3	0.0	0.0	0.4	34.3	OK
Smyk, Zóna: A-A (3.60 - 4.80)							
CO42(38)	0.7	0.0	0.0	-84.3	0.1	38.0	OK
Kroucení, Zóna: B-B (1.20 - 3.60)							
CO42(43)	1.3	64.4	0.0	-36.3	-13.9	35.6	OK
Interakce, Zóna: A-A (3.60 - 4.80)							
CO42(43)	1.3	0.0	0.0	-64.4	-15.2	51.4	OK
Omezení napětí, Zóna: B-B (1.20 - 3.60)							
CO43(165)	0.4	83.8	0.0	0.0	-0.1	35.5	OK
Šířka trhliny, Zóna: B-B (1.20 - 3.60)							
CO45(254)	-0.8	79.1	0.0	-0.1	-3.5	26.2	OK

Posudek řezu

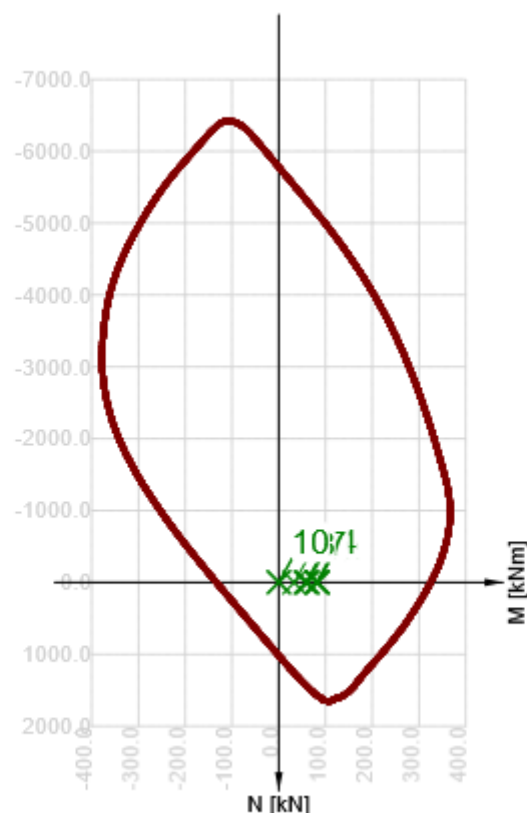


x začátek [m]	x konec [m]	Vyztužení	Rozhodující typ posudku	Hodnota [%]	Posudek
0.00	1.20	A-A	Interakce	44.7	OK
1.20	3.60	B-B	Interakce	45.4	OK
3.60	4.80	A-A	Interakce	51.4	OK

Mezní hodnota využití průřezu: 100.0 %

Posudek řezu pro zónu: A-A (0.00 m - 1.20 m)

Rozhodující typ posudku		Kombinace	N _{Ed} [kN]	M _{Ed,y} [kNm]	M _{Ed,z} [kNm]	V _{Ed} [kN]	T _{Ed} [kNm]	Hodnota [%]	Posudek
Interakce		CO42(2)	2.9	0.0	0.0	59.8	-12.3	44.7	OK
Kombinace	N _{Ed} [kN]	M _{Ed,y} [kNm]	M _{Ed,z} [kNm]	V _{Ed} [kN]	T _{Ed} [kNm]	Hodnota [%]		Posudek	
Únosnost N-M-M									
CO42(62)	0.8	83.0	0.0	47.0	0.3	25.6		OK	
Smyk									
CO42(3)	0.5	0.0	0.0	70.4	0.6	31.7		OK	
Kroucení									
CO42(39)	1.6	32.9	0.0	61.1	-14.1	22.9		OK	
Interakce									
CO42(2)	2.9	0.0	0.0	59.8	-12.3	44.7		OK	
Omezení napětí									
CO43(165)	0.4	62.5	0.0	35.4	-0.1	26.5		OK	
Šířka trhliny									
CO45(254)	-0.8	59.0	0.0	33.4	-3.9	19.1		OK	

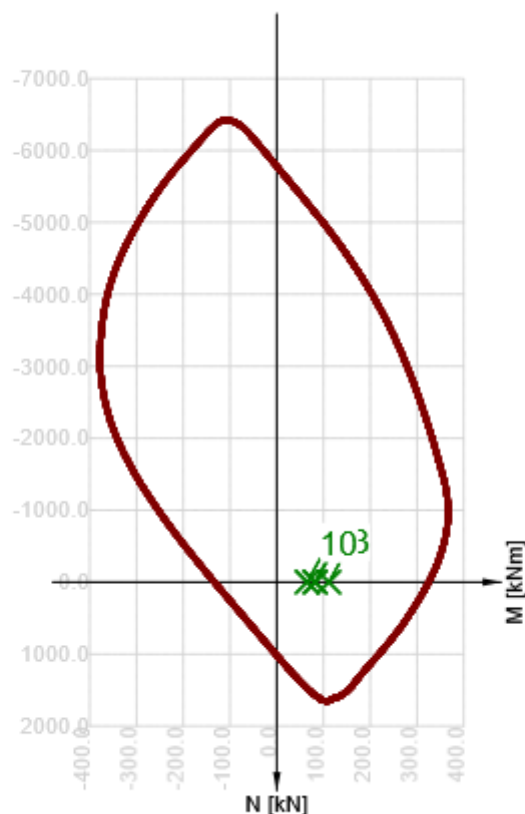


	Extrém	N [kN]	My [kNm]	Mz [kNm]
1	CO42(62)	0.8	83.0	0.0
2	CO42(46)	-3.8	83.0	0.0
3	CO42(64)	-5.2	83.0	0.0
4	CO42(103)	-0.9	79.9	0.0
5	CO42(50)	1.1	62.1	0.0
6	CO42(100)	-6.1	59.1	0.0
7	CO42(2)	2.9	57.1	0.0
8	CO42(39)	1.6	32.9	0.0
9	CO42(2)	2.9	0.0	0.0
10	CO42(1)	-7.0	0.0	0.0

Posudek řezu pro zónu: B-B (1.20 m - 3.60 m)

Rozhodující typ posudku		Kombinace	N _{Ed} [kN]	M _{Ed,y} [kNm]	M _{Ed,z} [kNm]	V _{Ed} [kN]	T _{Ed} [kNm]	Hodnota [%]	Posudek
Interakce		CO42(43)	1.3	64.4	0.0	-36.3	-13.9	45.4	OK
Kombinace	N _{Ed} [kN]	M _{Ed,y} [kNm]	M _{Ed,z} [kNm]	V _{Ed} [kN]	T _{Ed} [kNm]	Hodnota [%]		Posudek	
Únosnost N-M-M									
CO42(47)	0.8	111.3	0.0	0.0	0.4	34.3		OK	
Smyk									
CO42(33)	-4.6	82.3	0.0	-47.3	1.4	13.9		OK	
Kroucení									
CO42(43)	1.3	64.4	0.0	-36.3	-13.9	35.6		OK	
Interakce									

Kombinace	N_{Ed} [kN]	$M_{Ed,y}$ [kNm]	$M_{Ed,z}$ [kNm]	V_{Ed} [kN]	T_{Ed} [kNm]	Hodnota [%]	Posudek
CO42(43)	1.3	64.4	0.0	-36.3	-13.9	45.4	OK
Omezení napětí							
CO43(165)	0.4	83.8	0.0	0.0	-0.1	35.5	OK
Šířka trhliny							
CO45(254)	-0.8	79.1	0.0	-0.1	-3.5	26.2	OK

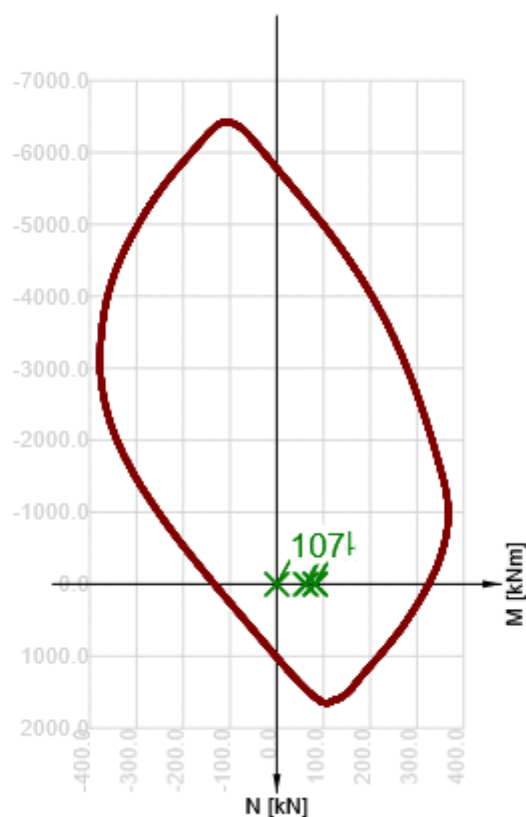


	Extrém	N [kN]	My [kNm]	Mz [kNm]
1	CO42(47)	0.8	111.3	0.0
2	CO42(38)	0.7	111.3	0.0
3	CO42(71)	0.0	111.3	0.0
4	CO42(54)	1.0	83.3	0.0
5	CO42(30)	0.3	82.9	0.0
6	CO42(33)	-4.6	82.3	0.0
7	CO42(98)	-0.2	79.8	0.0
8	CO42(1)	-7.0	65.6	0.0
9	CO42(2)	2.9	64.3	0.0
10	CO42(43)	1.3	64.4	0.0

Posudek řezu pro zónu: A-A (3.60 m - 4.80 m)

Rozhodující typ posudku		Kombinace	N _{Ed} [kN]	M _{Ed,y} [kNm]	M _{Ed,z} [kNm]	V _{Ed} [kN]	T _{Ed} [kNm]	Hodnota [%]	Posudek
Interakce		CO42(43)	1.3	0.0	0.0	-64.4	-15.2	51.4	OK
Kombinace	N _{Ed} [kN]	M _{Ed,y} [kNm]	M _{Ed,z} [kNm]	V _{Ed} [kN]	T _{Ed} [kNm]	Hodnota [%]		Posudek	

Kombinace	N_{Ed} [kN]	$M_{Ed,y}$ [kNm]	$M_{Ed,z}$ [kNm]	V_{Ed} [kN]	T_{Ed} [kNm]	Hodnota [%]	Posudek
Únosnost N-M-M							
CO42(47)	0.8	83.1	0.0	-46.9	0.6	25.6	OK
Smyk							
CO42(38)	0.7	0.0	0.0	-84.3	0.1	38.0	OK
Kroucení							
CO42(43)	1.3	0.0	0.0	-64.4	-15.2	24.7	OK
Interakce							
CO42(43)	1.3	0.0	0.0	-64.4	-15.2	51.4	OK
Omezení napětí							
CO43(165)	0.4	62.6	0.0	-35.3	-0.1	26.5	OK
Šířka trhliny							
CO45(254)	-0.8	58.9	0.0	-33.5	-3.1	19.1	OK



	Extrém	N [kN]	My [kNm]	Mz [kNm]
1	CO42(47)	0.8	83.1	0.0
2	CO42(38)	0.7	83.1	0.0
3	CO42(71)	0.0	83.1	0.0
4	CO42(126)	-0.3	79.8	0.0
5	CO42(2)	2.9	64.6	0.0
6	CO42(57)	0.8	62.2	0.0
7	CO42(121)	2.0	59.4	0.0
8	CO42(2)	2.9	0.0	0.0
9	CO42(139)	1.6	0.0	0.0

Projekt: A23 - Pruvlak stresni krajni- 4.75m

Číslo projektu:

Autor:

	Extrém	N [kN]	My [kNm]	Mz [kNm]
10	CO42(43)	1.3	0.0	0.0

Únosnost N-M-M

Zóna	Ned/Nrd1/Nrd2[kN]	Medy/Mrd1y/Mrd2y[kNm]	Medz/Mrd1z/Mrd2z[kNm]	Hodnota [%]	Posudek
A-A (0.00 - 1.20m)	0.8/ 3.3/ -1.4	83.0/ 324.7/ -133.8	0.0/ 0.0/ 0.0	25.6	OK
B-B (1.20 - 3.60m)	0.8/ 2.4/ -1.0	111.3/ 324.8/ -133.8	0.0/ 0.0/ 0.0	34.3	OK
A-A (3.60 - 4.80m)	0.8/ 3.3/ -1.3	83.1/ 324.7/ -133.8	0.0/ 0.0/ 0.0	25.6	OK

Smyk

Zóna	V _{Ed} [kN]	V _{Rd,c} [kN]	V _{Rd,max} [kN]	V _{Rd,s} [kN]	V _{Rd} [kN]	Hodnota [%]	Posudek
A-A (0.00 - 1.20m)	70.4	90.2	715.6	222.0	222.0	31.7	OK
B-B (1.20 - 3.60m)	47.3	95.3	729.3	339.2	339.2	13.9	OK
A-A (3.60 - 4.80m)	84.3	90.1	715.6	222.0	222.0	38.0	OK

Kroucení

Zóna	T _{Ed} [kNm]	T _{Rd,c} [kNm]	T _{Rd,max} [kNm]	T _{Rd,s} [kNm]	T _{Rd} [kNm]	Hodnota [%]	Posudek
A-A (0.00 - 1.20m)	-14.1	31.9	132.8	61.5	61.5	22.9	OK
B-B (1.20 - 3.60m)	-13.9	21.4	89.2	39.0	39.0	35.6	OK
A-A (3.60 - 4.80m)	-15.2	31.9	132.8	61.5	61.5	24.7	OK

Interakce

Zóna	N _{Ed} [kN]	M _{Edy} [kNm]	M _{Edz} [kNm]	V _{Ed} [kN]	T _{Ed} [kNm]	Hodnota		Posudek
						V+T [%]	V+T+M [%]	
A-A (0.00 - 1.20m)	2.9	0.0	0.0	59.8	-12.3	44.7	10.0	OK
B-B (1.20 - 3.60m)	1.3	64.4	0.0	36.3	-13.9	45.4	33.1	OK
A-A (3.60 - 4.80m)	1.3	0.0	0.0	64.4	-15.2	51.4	11.6	OK

Omezení napětí

Zóna	Typ posudku	Část průřezu	Bod		σ [MPa]	σ _{lim} [MPa]	Hodnota [%]	Posudek
			X [mm]	Y [mm]				
A-A (0.00 - 1.20m)	7.2(5)-Char Krátkodobé	Výztužná vložka	-146	-129	96.1	400.0	24.0	OK
	7.2(5)-Char Dlouhodobé	Výztužná vložka	-146	-129	106.0	400.0	26.5	OK
B-B (1.20 - 3.60m)	7.2(3)-Quasi Krátkodobé	Vlákno betonu	89	214	-14.9	-45.0	33.2	OK
	7.2(5)-Char Dlouhodobé	Výztužná vložka	-146	-129	142.1	400.0	35.5	OK
A-A (3.60 - 4.80m)	7.2(5)-Char Krátkodobé	Výztužná vložka	-146	-129	96.2	400.0	24.0	OK
	7.2(5)-Char Dlouhodobé	Výztužná vložka	-146	-129	106.1	400.0	26.5	OK

Šířka trhliny

Zóna	Kombinace	Typ	w [mm]	w _{mez} [mm]	Hodnota [%]	Posudek
A-A (0.00 - 1.20m)	Kvazi	Krátkodobé	0.057	0.300	19.1	OK
	Kvazi	Dlouhodobé	0.057	0.300	19.0	OK
B-B (1.20 - 3.60m)	Kvazi	Krátkodobé	0.079	0.300	26.2	OK
	Kvazi	Dlouhodobé	0.078	0.300	26.1	OK
A-A (3.60 - 4.80m)	Kvazi	Krátkodobé	0.057	0.300	19.1	OK

Zóna	Kombinace	Typ	w [mm]	w _{mez} [mm]	Hodnota [%]	Posudek
	Kvazi	Dlouhodobé	0.057	0.300	18.9	OK

Kritické kombinace vybrané pro posouzení řezů

Kombinace	Popis kritických účinků zatížení
CO42(1)	1.15*SW + 1.15*LC02-Stálé + 1.15*LC03.1-Stálé + 1.15*LC03.2-Stálé + 1.15*LC03.3-Stálé + 1.15*LC04-Stálé + LC05-Stálé + 1.15*LC06-Stálé + 1.05*LC07.3-Užitné stropy + 1.05*LC07.4-Užitné stropy + 1.05*LC07.6-Užitné stropy + 1.05*LC08.3-Užitné příčky + 1.05*LC08.4-Užitné příčky + 1.05*LC08.6-Užitné příčky + 1.05*LC09.1-Užitné střeche + 1.05*LC09.4-Užitné střeche + 0.75*LC10.1-Sníh + 0.75*LC10.4-Sníh + 1.5*LC11.3-Vítr
CO42(2)	SW + LC02-Stálé + LC03.1-Stálé + LC03.2-Stálé + LC03.3-Stálé + LC04-Stálé + 1.15*LC05-Stálé + LC06-Stálé + 1.05*LC07.1-Užitné stropy + 1.05*LC07.2-Užitné stropy + 1.05*LC07.5-Užitné stropy + 1.05*LC08.1-Užitné příčky + 1.05*LC08.2-Užitné příčky + 1.05*LC08.5-Užitné příčky + 1.05*LC09.2-Užitné střeche + 1.05*LC09.3-Užitné střeche + 0.75*LC10.2-Sníh + 0.75*LC10.3-Sníh + 1.5*LC11.2-Vítr
CO42(3)	1.35*SW + LC02-Stálé + 1.35*LC03.1-Stálé + LC03.2-Stálé + LC03.3-Stálé + 1.35*LC04-Stálé + 1.35*LC05-Stálé + LC06-Stálé + 1.05*LC07.2-Užitné stropy + 1.05*LC07.3-Užitné stropy + 1.05*LC07.4-Užitné stropy + 1.05*LC07.6-Užitné stropy + 1.05*LC08.3-Užitné příčky + 1.05*LC08.4-Užitné příčky + 1.05*LC08.6-Užitné příčky + 1.05*LC09.3-Užitné střeche + 0.75*LC10.3-Sníh + 0.9*LC11.4-Vítr
CO42(30)	1.35*SW + 1.35*LC02-Stálé + 1.35*LC03.1-Stálé + 1.35*LC03.2-Stálé + 1.35*LC03.3-Stálé + 1.35*LC04-Stálé + 1.35*LC05-Stálé + 1.35*LC06-Stálé + 1.05*LC07.1-Užitné stropy + 1.05*LC07.2-Užitné stropy + 1.05*LC07.3-Užitné stropy + 1.05*LC07.5-Užitné stropy + 1.05*LC07.6-Užitné stropy + 1.05*LC08.1-Užitné příčky + 1.05*LC08.2-Užitné příčky + 1.05*LC08.3-Užitné příčky + 1.05*LC08.5-Užitné příčky + 1.05*LC08.6-Užitné příčky + 1.05*LC09.4-Užitné střeche + 0.75*LC10.4-Sníh + 0.9*LC11.4-Vítr
CO42(33)	1.35*SW + 1.35*LC02-Stálé + LC03.1-Stálé + 1.35*LC03.2-Stálé + 1.35*LC03.3-Stálé + LC04-Stálé + 1.35*LC05-Stálé + LC06-Stálé + 1.05*LC07.4-Užitné stropy + 1.05*LC08.4-Užitné příčky + 1.05*LC09.1-Užitné střeche + 1.05*LC09.2-Užitné střeche + 1.05*LC09.3-Užitné střeche + 1.05*LC09.4-Užitné střeche + 0.75*LC10.1-Sníh + 0.75*LC10.2-Sníh + 0.75*LC10.3-Sníh + 0.75*LC10.4-Sníh + 0.9*LC11.3-Vítr
CO42(38)	1.35*SW + 1.35*LC02-Stálé + 1.35*LC03.1-Stálé + 1.35*LC03.2-Stálé + 1.35*LC03.3-Stálé + LC04-Stálé + 1.35*LC05-Stálé + LC06-Stálé + 1.05*LC07.1-Užitné stropy + 1.05*LC07.2-Užitné stropy + 1.05*LC07.3-Užitné stropy + 1.05*LC07.5-Užitné stropy + 1.05*LC08.1-Užitné příčky + 1.05*LC08.2-Užitné příčky + 1.05*LC08.3-Užitné příčky + 1.05*LC08.5-Užitné příčky + 1.05*LC09.3-Užitné střeche + 1.05*LC09.4-Užitné střeche + 0.75*LC10.3-Sníh + 0.75*LC10.4-Sníh + 0.9*LC11.4-Vítr
CO42(39)	SW + 1.15*LC02-Stálé + LC03.1-Stálé + 1.15*LC03.2-Stálé + 1.15*LC03.3-Stálé + 1.15*LC04-Stálé + 1.15*LC05-Stálé + 1.15*LC06-Stálé + 1.05*LC07.2-Užitné stropy + 1.05*LC07.3-Užitné stropy + 1.05*LC07.4-Užitné stropy + 1.05*LC08.2-Užitné příčky + 1.05*LC08.3-Užitné příčky + 1.05*LC08.4-Užitné příčky + 1.05*LC09.1-Užitné střeche + 1.05*LC09.2-Užitné střeche + 0.75*LC10.1-Sníh + 0.75*LC10.2-Sníh + 1.5*LC11.2-Vítr
CO42(43)	SW + 1.15*LC02-Stálé + LC03.1-Stálé + 1.15*LC03.2-Stálé + 1.15*LC03.3-Stálé + 1.15*LC04-Stálé + LC05-Stálé + 1.15*LC06-Stálé + 1.05*LC07.2-Užitné stropy + 1.05*LC07.3-Užitné stropy + 1.05*LC07.4-Užitné stropy + 1.05*LC08.2-Užitné příčky + 1.05*LC08.3-Užitné příčky + 1.05*LC08.4-Užitné příčky + 1.05*LC09.1-Užitné střeche + 1.05*LC09.2-Užitné střeche + 1.05*LC09.4-Užitné střeche + 0.75*LC10.1-Sníh + 0.75*LC10.2-Sníh + 0.75*LC10.4-Sníh + 1.5*LC11.2-Vítr
CO42(46)	1.35*SW + 1.35*LC02-Stálé + 1.35*LC03.1-Stálé + 1.35*LC03.2-Stálé + 1.35*LC03.3-Stálé + LC04-Stálé + 1.35*LC05-Stálé + LC06-Stálé + 1.05*LC07.1-Užitné stropy + 1.05*LC07.2-Užitné stropy + 1.05*LC07.5-Užitné stropy + 1.05*LC08.1-Užitné příčky + 1.05*LC08.2-Užitné příčky + 1.05*LC08.5-Užitné příčky + 1.05*LC09.3-Užitné střeche + 1.05*LC09.4-Užitné střeche + 0.75*LC10.3-Sníh + 0.75*LC10.4-Sníh + 0.9*LC11.3-Vítr
CO42(47)	1.35*SW + 1.35*LC02-Stálé + 1.35*LC03.1-Stálé + 1.35*LC03.2-Stálé + 1.35*LC03.3-Stálé + LC04-Stálé + 1.35*LC05-Stálé + LC06-Stálé + 1.05*LC07.1-Užitné stropy + 1.05*LC07.2-Užitné stropy + 1.05*LC07.5-Užitné stropy + 1.05*LC08.1-Užitné příčky + 1.05*LC08.2-Užitné příčky + 1.05*LC08.5-Užitné příčky + 1.05*LC09.3-Užitné střeche + 1.05*LC09.4-Užitné střeche + 0.75*LC10.3-Sníh + 0.75*LC10.4-Sníh + 0.9*LC11.4-Vítr
CO42(50)	1.35*SW + LC02-Stálé + 1.35*LC03.1-Stálé + LC03.2-Stálé + LC03.3-Stálé + 1.35*LC04-Stálé + LC05-Stálé + 1.35*LC06-Stálé + 1.05*LC07.1-Užitné stropy + 1.05*LC08.1-Užitné příčky + 1.05*LC09.3-Užitné střeche + 0.75*LC10.3-Sníh + 0.9*LC11.4-Vítr
CO42(54)	1.35*SW + LC02-Stálé + 1.35*LC03.1-Stálé + LC03.2-Stálé + LC03.3-Stálé + 1.35*LC04-Stálé + LC05-Stálé + 1.35*LC06-Stálé + 1.05*LC07.1-Užitné stropy + 1.05*LC07.2-Užitné stropy + 1.05*LC07.4-Užitné stropy + 1.05*LC08.1-Užitné příčky + 1.05*LC08.2-Užitné příčky + 1.05*LC08.4-Užitné příčky + 1.05*LC09.3-Užitné střeche + 0.75*LC10.3-Sníh + 0.9*LC11.4-Vítr
CO42(57)	1.35*SW + LC02-Stálé + 1.35*LC03.1-Stálé + LC03.2-Stálé + LC03.3-Stálé + LC04-Stálé + LC05-Stálé + LC06-Stálé + 1.05*LC07.2-Užitné stropy + 1.05*LC07.4-Užitné stropy + 1.05*LC08.1-Užitné příčky + 1.05*LC08.2-Užitné příčky + 1.05*LC08.4-Užitné příčky + 1.05*LC09.3-Užitné střeche + 0.75*LC10.3-Sníh + 0.9*LC11.4-Vítr

Kombinace	Popis kritických účinků zatížení
CO42(62)	1.35*SW + 1.35*LC02-Stálé + LC03.1-Stálé + 1.35*LC03.2-Stálé + 1.35*LC03.3-Stálé + LC04-Stálé + 1.35*LC05-Stálé + LC06-Stálé + 1.05*LC07.1-Užitné stropy + 1.05*LC07.2-Užitné stropy + 1.05*LC07.5-Užitné stropy + 1.05*LC08.1-Užitné příčky + 1.05*LC08.2-Užitné příčky + 1.05*LC08.5-Užitné příčky + 1.05*LC09.3-Užitné střecha + 1.05*LC09.4-Užitné střecha + 0.75*LC10.3-Sníh + 0.75*LC10.4-Sníh + 0.9*LC11.4-Vítr
CO42(64)	1.35*SW + 1.35*LC02-Stálé + 1.35*LC03.1-Stálé + 1.35*LC03.2-Stálé + 1.35*LC03.3-Stálé + 1.35*LC04-Stálé + 1.35*LC05-Stálé + LC06-Stálé + 1.05*LC07.3-Užitné stropy + 1.05*LC07.4-Užitné stropy + 1.05*LC07.6-Užitné stropy + 1.05*LC08.3-Užitné příčky + 1.05*LC08.4-Užitné příčky + 1.05*LC08.6-Užitné příčky + 1.05*LC09.1-Užitné střecha + 1.05*LC09.3-Užitné střecha + 1.05*LC09.4-Užitné střecha + 0.75*LC10.1-Sníh + 0.75*LC10.3-Sníh + 0.75*LC10.4-Sníh + 0.9*LC11.3-Vítr
CO42(71)	1.35*SW + 1.35*LC02-Stálé + 1.35*LC03.1-Stálé + 1.35*LC03.2-Stálé + 1.35*LC03.3-Stálé + 1.35*LC04-Stálé + 1.35*LC05-Stálé + LC06-Stálé + 1.05*LC07.2-Užitné stropy + 1.05*LC07.3-Užitné stropy + 1.05*LC07.4-Užitné stropy + 1.05*LC07.5-Užitné stropy + 1.05*LC07.6-Užitné stropy + 1.05*LC08.2-Užitné příčky + 1.05*LC08.3-Užitné příčky + 1.05*LC08.4-Užitné příčky + 1.05*LC08.5-Užitné příčky + 1.05*LC08.6-Užitné příčky + 1.05*LC09.3-Užitné střecha + 1.05*LC09.4-Užitné střecha + 0.75*LC10.3-Sníh + 0.75*LC10.4-Sníh + 0.9*LC11.4-Vítr
CO42(98)	SW + 1.35*LC02-Stálé + LC03.1-Stálé + 1.35*LC03.2-Stálé + 1.35*LC03.3-Stálé + LC04-Stálé + 1.35*LC05-Stálé + LC06-Stálé + 1.05*LC07.2-Užitné stropy + 1.05*LC07.3-Užitné stropy + 1.05*LC07.4-Užitné stropy + 1.05*LC07.5-Užitné stropy + 1.05*LC07.6-Užitné stropy + 1.05*LC08.2-Užitné příčky + 1.05*LC08.3-Užitné příčky + 1.05*LC08.4-Užitné příčky + 1.05*LC08.5-Užitné příčky + 1.05*LC08.6-Užitné příčky + 1.05*LC09.1-Užitné střecha + 1.05*LC09.2-Užitné střecha + 1.05*LC09.4-Užitné střecha + 0.75*LC10.1-Sníh + 0.75*LC10.2-Sníh + 0.75*LC10.4-Sníh + 0.9*LC11.2-Vítr
CO42(100)	SW + LC02-Stálé + LC03.1-Stálé + LC03.2-Stálé + LC03.3-Stálé + LC04-Stálé + LC05-Stálé + LC06-Stálé + 1.05*LC07.4-Užitné stropy + 1.05*LC08.4-Užitné příčky + 1.05*LC09.1-Užitné střecha + 1.05*LC09.2-Užitné střecha + 1.05*LC09.3-Užitné střecha + 0.75*LC10.1-Sníh + 0.75*LC10.2-Sníh + 0.75*LC10.3-Sníh + 1.5*LC11.3-Vítr
CO42(103)	SW + 1.35*LC02-Stálé + 1.35*LC03.1-Stálé + 1.35*LC03.2-Stálé + 1.35*LC03.3-Stálé + 1.35*LC04-Stálé + 1.35*LC05-Stálé + 1.35*LC06-Stálé + 1.05*LC07.3-Užitné stropy + 1.05*LC07.5-Užitné stropy + 1.05*LC07.6-Užitné stropy + 1.05*LC08.3-Užitné příčky + 1.05*LC08.5-Užitné příčky + 1.05*LC08.6-Užitné příčky + 1.05*LC09.1-Užitné střecha + 1.05*LC09.2-Užitné střecha + 1.05*LC09.3-Užitné střecha + 1.05*LC09.4-Užitné střecha + 0.75*LC10.1-Sníh + 0.75*LC10.2-Sníh + 0.75*LC10.3-Sníh + 0.75*LC10.4-Sníh + 0.9*LC11.1-Vítr
CO42(121)	SW + LC02-Stálé + 1.15*LC03.1-Stálé + LC03.2-Stálé + LC03.3-Stálé + 1.15*LC04-Stálé + LC05-Stálé + 1.15*LC06-Stálé + 1.05*LC07.1-Užitné stropy + 1.05*LC07.2-Užitné stropy + 1.05*LC07.3-Užitné stropy + 1.05*LC07.5-Užitné stropy + 1.05*LC07.6-Užitné stropy + 1.05*LC08.1-Užitné příčky + 1.05*LC08.2-Užitné příčky + 1.05*LC08.3-Užitné příčky + 1.05*LC08.5-Užitné příčky + 1.05*LC08.6-Užitné příčky + 1.5*LC11.4-Vítr
CO42(126)	SW + 1.35*LC02-Stálé + LC03.1-Stálé + 1.35*LC03.2-Stálé + 1.35*LC03.3-Stálé + LC04-Stálé + 1.35*LC05-Stálé + LC06-Stálé + 1.05*LC07.2-Užitné stropy + 1.05*LC07.3-Užitné stropy + 1.05*LC07.4-Užitné stropy + 1.05*LC07.6-Užitné stropy + 1.05*LC08.2-Užitné příčky + 1.05*LC08.3-Užitné příčky + 1.05*LC08.4-Užitné příčky + 1.05*LC08.6-Užitné příčky + 1.05*LC09.1-Užitné střecha + 1.05*LC09.2-Užitné střecha + 1.05*LC09.3-Užitné střecha + 1.05*LC09.4-Užitné střecha + 0.75*LC10.1-Sníh + 0.75*LC10.2-Sníh + 0.75*LC10.3-Sníh + 0.75*LC10.4-Sníh + 0.9*LC11.2-Vítr
CO42(139)	SW + 1.15*LC02-Stálé + LC03.1-Stálé + 1.15*LC03.2-Stálé + LC03.3-Stálé + LC04-Stálé + LC05-Stálé + 1.15*LC06-Stálé + 1.05*LC07.2-Užitné stropy + 1.05*LC07.3-Užitné stropy + 1.05*LC07.4-Užitné stropy + 1.05*LC07.6-Užitné stropy + 1.05*LC09.3-Užitné střecha + 1.05*LC09.4-Užitné střecha + 0.75*LC10.2-Sníh + 0.75*LC10.4-Sníh + 1.5*LC11.2-Vítr
CO43(165)	SW + LC02-Stálé + LC03.1-Stálé + LC03.2-Stálé + LC03.3-Stálé + LC04-Stálé + LC05-Stálé + LC06-Stálé + 0.7*LC07.1-Užitné stropy + 0.7*LC07.2-Užitné stropy + 0.7*LC07.5-Užitné stropy + 0.7*LC08.1-Užitné příčky + 0.7*LC08.2-Užitné příčky + 0.7*LC08.5-Užitné příčky + 0.7*LC09.3-Užitné střecha + 0.7*LC09.4-Užitné střecha + LC10.3-Sníh + LC10.4-Sníh + 0.6*LC11.4-Vítr
CO45(254)	SW + LC02-Stálé + LC03.1-Stálé + LC03.2-Stálé + LC03.3-Stálé + LC04-Stálé + LC05-Stálé + LC06-Stálé + 0.6*LC07.1-Užitné stropy + 0.6*LC07.2-Užitné stropy + 0.6*LC07.5-Užitné stropy + 0.6*LC08.1-Užitné příčky + 0.6*LC08.2-Užitné příčky + 0.6*LC08.5-Užitné příčky

Projekt: A23 - Pruvlak stresni krajni- 4.75m

Číslo projektu:

Autor:

Výkaz materiálu

Délka [m]	Beton			Výztuž [kg]	Celková hmotnost [kg]	Výztuž /m³ betonu [kg/m³]
	Název	[m³]	[kg]			
4.80	C45/55	0.79	1980	211	2191	266
Φ [mm]	Materiál		Typ vyztužení		Délka [m]	Hmotnost [kg]
25	B 500B		Výztužné vložky		24.00	92
16	B 500B		Výztužné vložky		28.80	45
10	B 500B		Výztužné vložky		9.60	6
10	B 500B		Třmínky		108.48	67

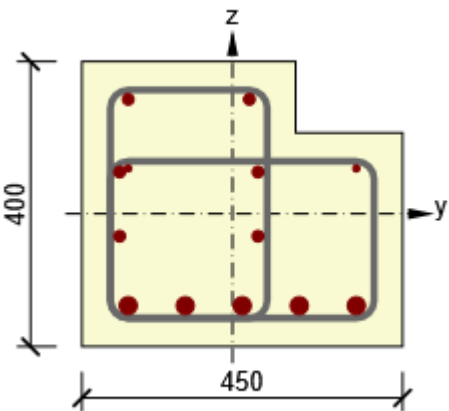
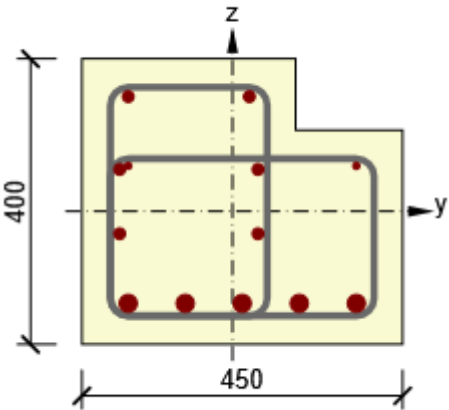
Data dimezačních dílců

Typ prvku	Nosník
Stupeň vlivu prostředí	XC3
Relativní vlhkost	65 %
Součinitel dotvarování	Vypočtený
Význam nosného prvku	Velký
Redistribuce momentů	Vypnuto
Redukce momentů	Vypnuto
Redukce smykové síly	Vypnuto
Omezený posudek interakce	Vypnuto

Zóny vyztužení

Zóna	Začátek [m]	Konec [m]	Délka [m]	Vyztužení	Posudek
1	0.00	1.20	1.20	A-A	Ano
2	1.20	3.60	2.40	B-B	Ano
3	3.60	4.80	1.20	A-A	Ano

Vyztužení

Název	Vyztužený průřez	Vyztužení
A-A		<p>Výztuž:</p> <p>2\varnothing16 (402mm²) (B 500B), z = 161 mm 2\varnothing10 (157mm²) (B 500B), z = 64 mm 2\varnothing16 (402mm²) (B 500B), z = 59 mm 2\varnothing16 (402mm²) (B 500B), z = -31 mm 5\varnothing25 (2454mm²) (B 500B), z = -129 mm</p> <p>Třmínky:</p> <p>\varnothing10 (B 500B) - 100 mm, uzavřený, pro posouzení kroucení \varnothing10 (B 500B) - 100 mm, uzavřený, pro posouzení kroucení</p>
B-B		<p>Výztuž:</p> <p>2\varnothing16 (402mm²) (B 500B), z = 161 mm 2\varnothing10 (157mm²) (B 500B), z = 64 mm 2\varnothing16 (402mm²) (B 500B), z = 59 mm 2\varnothing16 (402mm²) (B 500B), z = -31 mm 5\varnothing25 (2454mm²) (B 500B), z = -129 mm</p> <p>Třmínky:</p> <p>\varnothing10 (B 500B) - 100 mm, uzavřený, pro posouzení kroucení \varnothing10 (B 500B) - 100 mm</p>

Materiál výztuže

Název	f_{yk} [MPa]	f_{tk} [MPa]	E [MPa]	μ [-]	Jednotková hmotnost [kg/m ³]
B 500B	500.0	540.0	200000.0	0.20	7850
$f_{tk}/f_{yk} = 1.08$, $\epsilon_{uk} = 500.0 \cdot 1e-4$, Typ: Vložky, Povrch výztuže: Žebírkový, Třída: B, Výroba: Za tepla válcovaná, Typ diagramu: Bilineární se stoupající horní větví					